


COLLECTION LIMELIGHT®



Compatible avec le système au sel FreshWater®



Filtration à action double  
Circulation SilentFlo



Isolation haute densité  
FiberCor®



Écran couleur LCD

# BEAM™



Compatible avec le système au sel freshwater®



Avec coque Blanc alpin  
and Sable brun Cabinet


Places	Places	Jets	Tension
4 Places	Sans lounge	19 Jets	230 V / 16 A

**Dimensions**  
203 × 203 × 84 cm


**Entretien de l'eau**  
Compatible avec le système au sel FreshWater®

# COLLECTION LIMELIGHT®

# BEAM™



## COULEURS DE COQUES\*



Blanc  
alpin


Gris  
glacé

Platine

Désert

Tuscan  
Sun

## COULEURS DE L'HABILLAGE\*




Gris  
côtier

Sable brun

Wenge

## COULEURS DES COUVERTURES



Ardoise

Caramel

Châtaigne

## DES MASSAGES INCOMPARABLES

### 19 Jets au total

- 1 jet rotatif double XL
- 2 jets rotatifs simples standards
- 2 jets directionnels standards
- 14 jets directionnels Precision™

## ENTRETIEN DE L'EAU FACILE

**Système Traitement Eau** Compatible avec le système au sel FreshWater®

**Système de filtration** Filtration à action double, 9,3 m<sup>2</sup>, installation par le haut

## EFFICACITÉ ÉNERGÉTIQUE DE POINTE

**Pompe à jets** WaveMaster® 9000 ; une vitesse, 2,5 CV en fonctionnement continu, 5,2 CV en couple de décrochage

**Pompe de circulation** SilentFlo 5000™ pour une filtration continue et silencieuse

**Réchauffeur** No-Fault® en titane 1 500 W / 230 V

**Isolation** Isolation FiberCor® ; Certifiée selon les normes d'efficacité énergétique de la CEC (California Energy Commission) et l'APSP 14 pour les spas portables.

**Couverture** 9 à 6 cm profilée, centre en mousse d'une densité de 32 kg/m<sup>3</sup>

## DIMENSIONS

**Dimensions** 203 × 203 × 84 cm

## CAPACITÉ

**Capacité** 4 Places

**Contenance** 1 115 litres

**Poids** 320 kg à sec; 1 750 kg rempli\*\*

## FONCTIONS SUPPLÉMENTAIRES

**Technologie de spa intelligente** Hot Spring Spas, opérée par le Kit de spa connecté

**Systèmes de lève-couverture** CoverCradle™, CoverCradle II, Lift 'n Glide™, et UpRite™

**Marches** Marches de la Collection Limelight (Gris côtier, Wenge, et Sable brun), Marche en polymère (Cendre, Noir)

**Système de divertissement** Système audio sans fil à technologie Bluetooth®

**Panneau de commandes** IQ 2020™ avec panneau de commandes LCD 230 V / 16 A, 50 Hz

**Système d'éclairage** Points de lumière multicolore intérieurs Raio™ & Éclairage multicolore extérieur avec minuteur

**Système de refroidissement de spa** CoolZone™ (en option)